

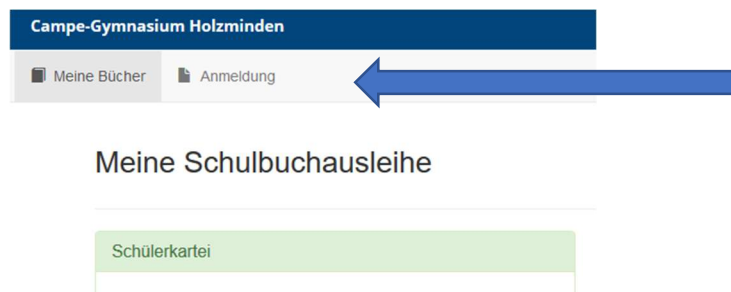


## Anmeldung zur entgeltlichen Schulbuchausleihe

Für die Anmeldung zur Schulbuchausleihe stehen Ihnen zwei Möglichkeiten zur Verfügung:

### I. Anmeldung mit IServ-Account Ihres Kindes

1. Loggen Sie sich mit den Daten Ihres Kindes bei IServ ein.
2. Wählen Sie mit der Maus den Punkt Schulbücher in der Menüleiste auf der linken Seite.
3. Wählen Sie mit der Maus den Punkt Anmeldung in der oben angeordneten Menüleiste.



4. Wählen Sie den Jahrgang, den Ihr Kind im Schuljahr 21/22 besuchen wird, aus. Bitte laden Sie unter  die Bücherliste herunter und klicken Sie anschließend auf „Anmelden“.

Campe-Gymnasium Holzminden Anmeldung zur Schulbuchausleihe



### Herzlich willkommen

Auf dieser Seite können Sie sich/Ihr Kind zur Ausleihe der Schulbücher im Schuljahr 20/21 anmelden. Im Folgenden werden Sie Schritt für Schritt durch die Anmeldung geführt. Die Anmeldung wird erst endgültig abgeschickt, wenn Sie im letzten Schritt den Leihbedingungen zugestimmt haben.

Bitte vergessen Sie nicht im Anschluss die ggf. fällige Gebühr zu überweisen. Alle benötigten Informationen hierzu finden Sie nach dem Absenden der Anmeldung auf der Bestätigungsseite. Geht das Geld nicht bis zum dort genannten Stichtag ein, kann die Anmeldung leider nicht berücksichtigt werden und Sie müssen die Lernmittel selbst anschaffen.

Bitte wählen Sie die für Sie/Ihr Kind im Schuljahr 20/21 zutreffende Bücherliste.


Bücherlisten für das <b>Schuljahr 20/21</b>	
Jahrgang 5 Anmeldezeitraum: 15.05.2020 - 31.07.2020	 <a href="#">Anmelden →</a>
Jahrgang 6 Anmeldezeitraum: 15.05.2020 - 31.07.2020	 <a href="#">Anmelden →</a>

5. Füllen Sie bitte alle Felder unter Erziehungsberechtigte/r und Schüler/in aus.

6. Falls begründet, setzen Sie bitte mithilfe der Maus einen Haken bei „Ermäßigungsantrag stellen“ oder „Befreiungsantrag stellen“. Im Anschluss klicken Sie die Schaltfläche „Bücher auswählen“.

**Hinweis:** Der jeweilige Antrag auf Befreiung oder Ermäßigung muss bis spätestens **15.07.2021** im Sekretariat abgegeben werden.

7. Wählen Sie unter den Wahlbereichen die entsprechenden Fächer oder Belegungen Ihrer Kinder aus. Zum Beispiel beim Wahlbereich „2. Fremdsprache“ müssen Sie Spanisch, Französisch oder Latein auswählen. Der zu zahlende Leihpreis ist im jeweiligen Paketpreis zusammengefasst. Klicken Sie anschließend mit der Maus auf die Schaltfläche „Fortfahren“

**Hinweis:** Bücher und Arbeitshefte, die auf der Schulbuchliste als „nicht leihbar“ angezeigt werden, müssen von Ihnen eigenständig angeschafft werden. Die entsprechenden Materialien finden Sie auch auf der unter  heruntergeladenen Bücherliste.




Titel	Fach	Verlag	ISBN	Neupreis	Leihgebühr
-------	------	--------	------	----------	------------

8. Lesen Sie die Leihbedingungen unserer Schule aufmerksam durch, stimmen Sie Ihnen zu und klicken Sie mit der Maus auf die Schaltfläche „Prüfen und Absenden“.
9. Überprüfen Sie die von Ihnen getätigten Angaben zu Ihrer Person und Ihres Kindes.
- Sind alle Angaben korrekt, dann klicken Sie bitte „Anmeldung abschicken“.
  - Sollten Sie Fehler finden, wählen Sie „bearbeiten“ aus. So können Sie fehlerhafte Einträge korrigieren.
10. Sie erhalten nun eine Bestätigung inklusive Überweisungsdaten per E-Mail. Bitte überweisen Sie den zu zahlenden Betrag bis spätestens **19. Juli 2021** auf das Schulgirokonto und geben Sie bitte unbedingt den geforderten Verwendungszweck an.

---

## II. Anmeldung ohne IServ-Account

- Geben Sie in Ihrem Internetbrowser folgende Adresse ein: <http://iserv-gym-hol.de/buecher>  
Sie werden direkt zur Anmeldung weitergeleitet.
- Wählen Sie den Jahrgang, den Ihr Kind im Schuljahr 21/22 besuchen wird, aus. Bitte laden Sie unter  die Bücherliste herunter und klicken Sie anschließend auf „Anmelden“.
- Für das weitere Vorgehen lesen Sie bitte ab Punkt 5 bei Anmeldung mit IServ-Account weiter.